



L'ús del català a Esporles

Mesurament d'usos lingüístics al carrer · Juny del 2026

REGIDORIA DE POLÍTICA LINGÜÍSTICA DE L'AJUNTAMENT D'ESPORLES

ÀREA D'ESTUDIS I PROJECTES DE PLATAFORMA PER LA LLENGUA

Objectius

Descriure els **usos lingüístics** de la població que es troba als carrers del municipi

Explicar i analitzar els usos lingüístics en **relació amb diferents variables** rellevants.

Quina presència té el català en els usos lingüístics de la població d'Esporles?



Metodologia

Tècnica metodològica

Observació no participant als carrers del municipi, sense interferir en les situacions ni informar la població observada.

Informació recollida

Nombre d'infants, adolescents, joves, adults i ancians a cada conversa.

Gènere dels participants.

Llengua de la conversa.

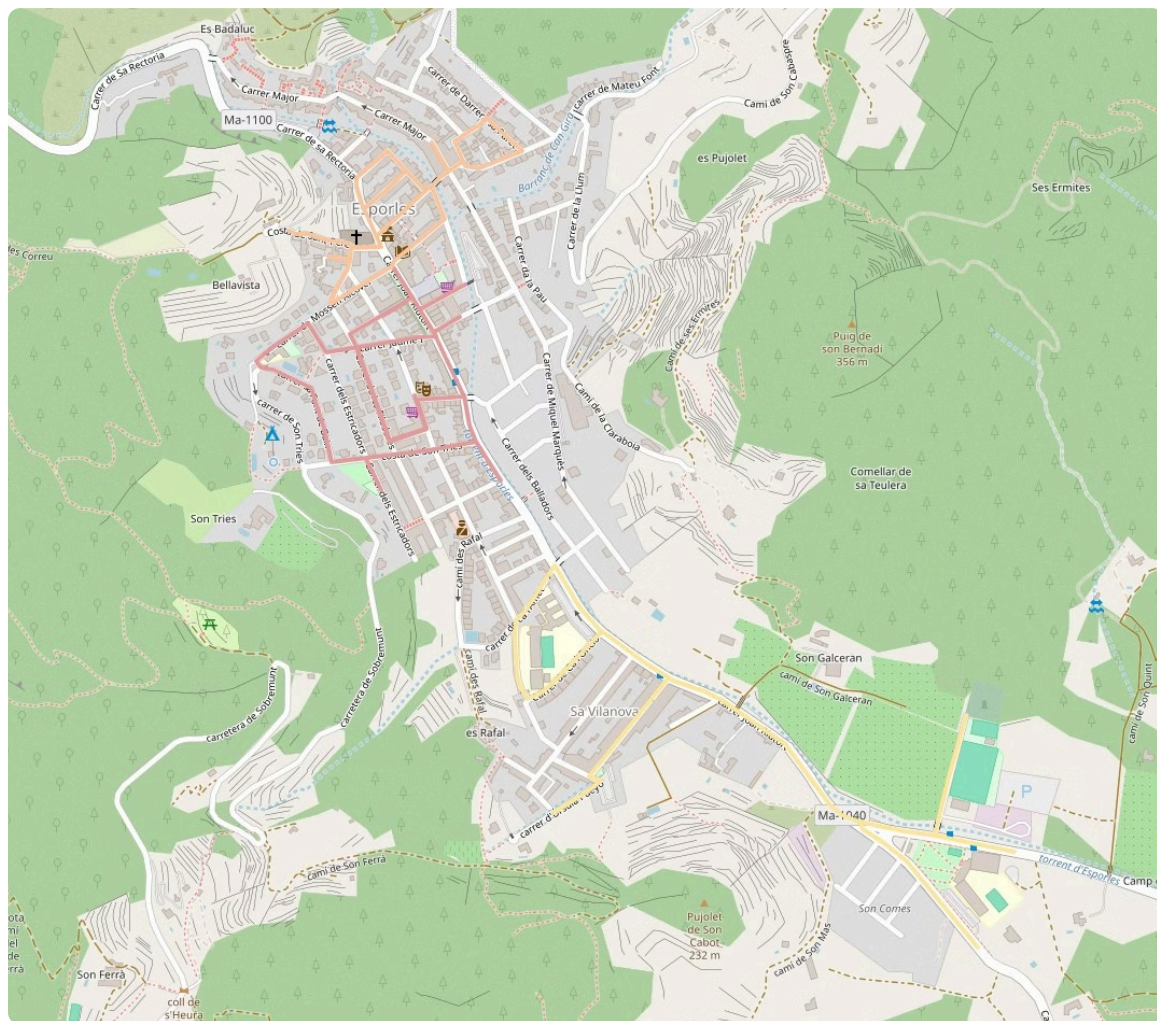
Mostreig

1.115 converses recollides entre el 21/02/26 i el 15/03/26.

Marge d'error: $\pm 2,73\%$ (confiança 95 %). Grup de recerca *Soziolinguistika Klusterra*.



Les tres rutes d'observació



Ruta 1

Centres educatius i esportius.

3 km, 6 observacions.

Ruta 2

Centre: oci, comerç i restauració.

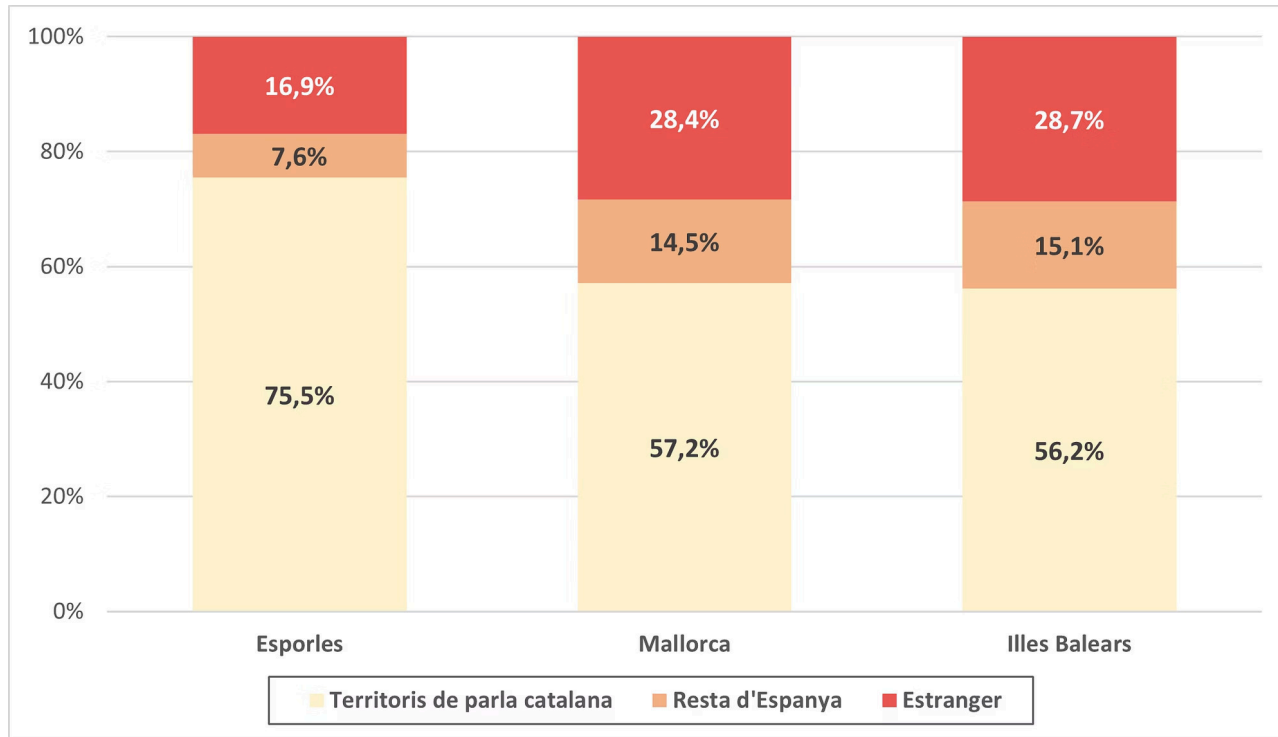
2 km, 6 observacions.

Ruta 3

Zona residencial i institucional.

2 km, 6 observacions.

Context sociodemogràfic



Esporles té **5.231 habitants** (2025), dels quals el **50,1 % té més de 45 anys** i només el 26,25 % entre 2 i 24 anys.

El **75,5 %** dels residents han nascut en **territoris de parla catalana**, un 7,6 % a la resta d'Espanya i un 16,9 % a l'estranger.

La presència de població nascuda a l'estranger ha crescut en els darrers cinc anys.

A priori, **context favorable** per a la instauració d'interaccions habituals en català.

Perfil socioeconòmic i lingüístic

Renda bruta

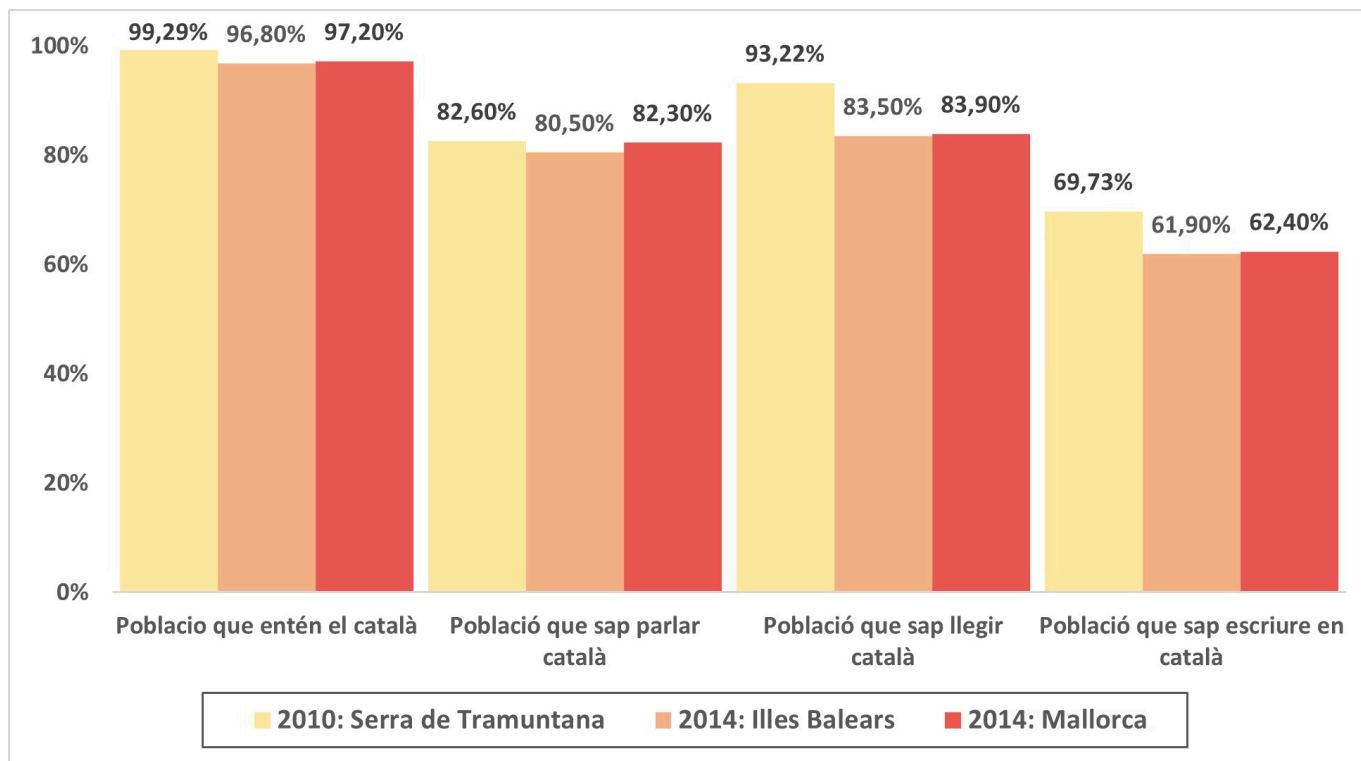
30.834 €/càpita (2n de Mallorca)

Atur

4,55 % (1,5 punts per sota de Mallorca)

Taxa de variació de places turístiques

+5,80 % entre 2023 i 2024



Segons l'EULIB 2014, el **54,3 %** de la població de la resta de Mallorca (sense Palma) declarava usar el català habitualment.



Anàlisi dels resultats obtinguts

REGIDORIA DE POLÍTICA LINGÜÍSTICA DE L'AJUNTAMENT D'ESPORLES

ÀREA D'ESTUDIS I PROJECTES DE PLATAFORMA PER LA LLENGUA

L A T A
O R M A
E R L A
L E N G U A

Usos lingüístics globals

64,2%

Converses en català

Dada positiva i destacada

27,3%

En castellà

Segona llengua d'interacció
habitual

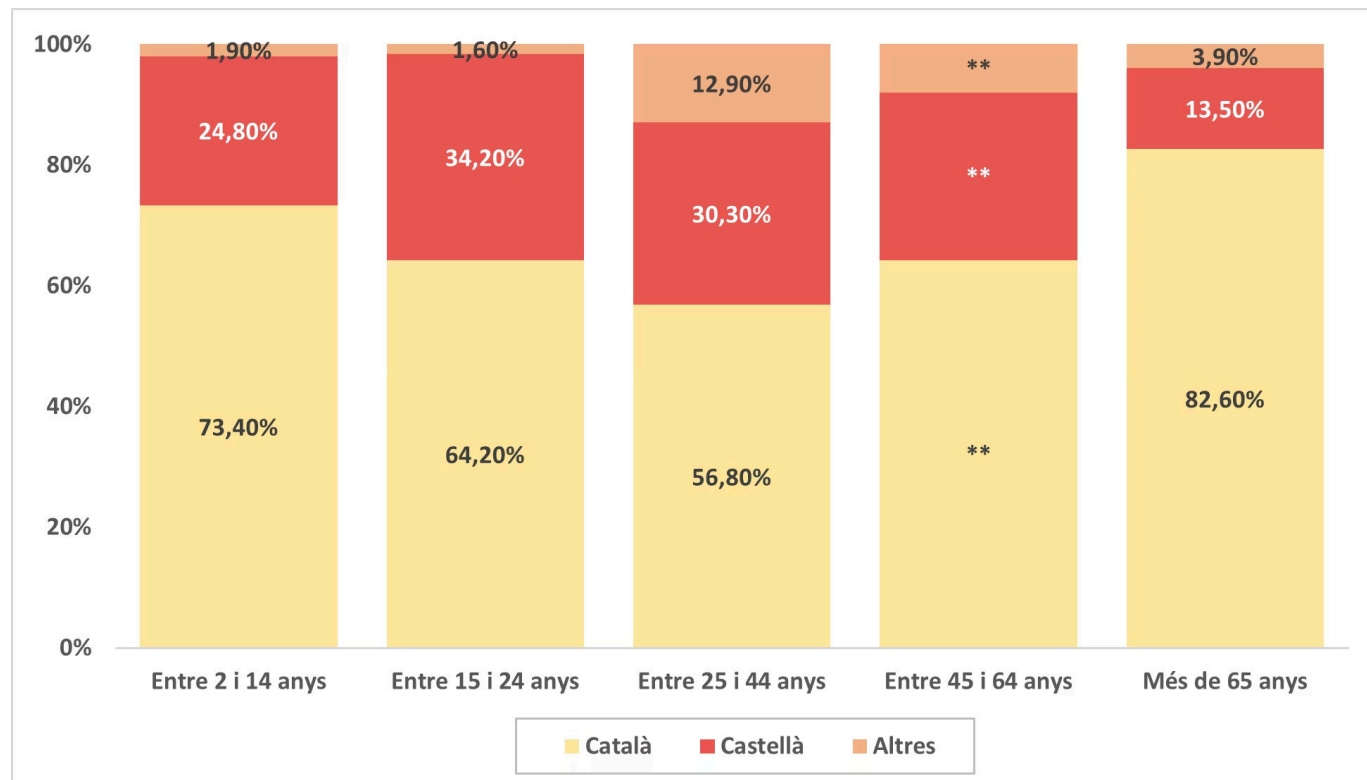
8,5%

En altres llengües

Principalment, anglès i alemany

Més de sis de cada deu converses són en català. Convé estudiar, però, les variacions segons les característiques dels parlants i les zones d'observació.

Usos segons el grup d'edat



El grup d'edat és la variable més explicativa de la variació en l'ús del català.

Dos segments actuen com a **«perfils mantenidors»**: la població infantil i la gent gran.

La presència de castellà creix en les interaccions on hi ha adolescents i joves.

Més presència d'altres llengües entre els segments de primera etapa adulta.

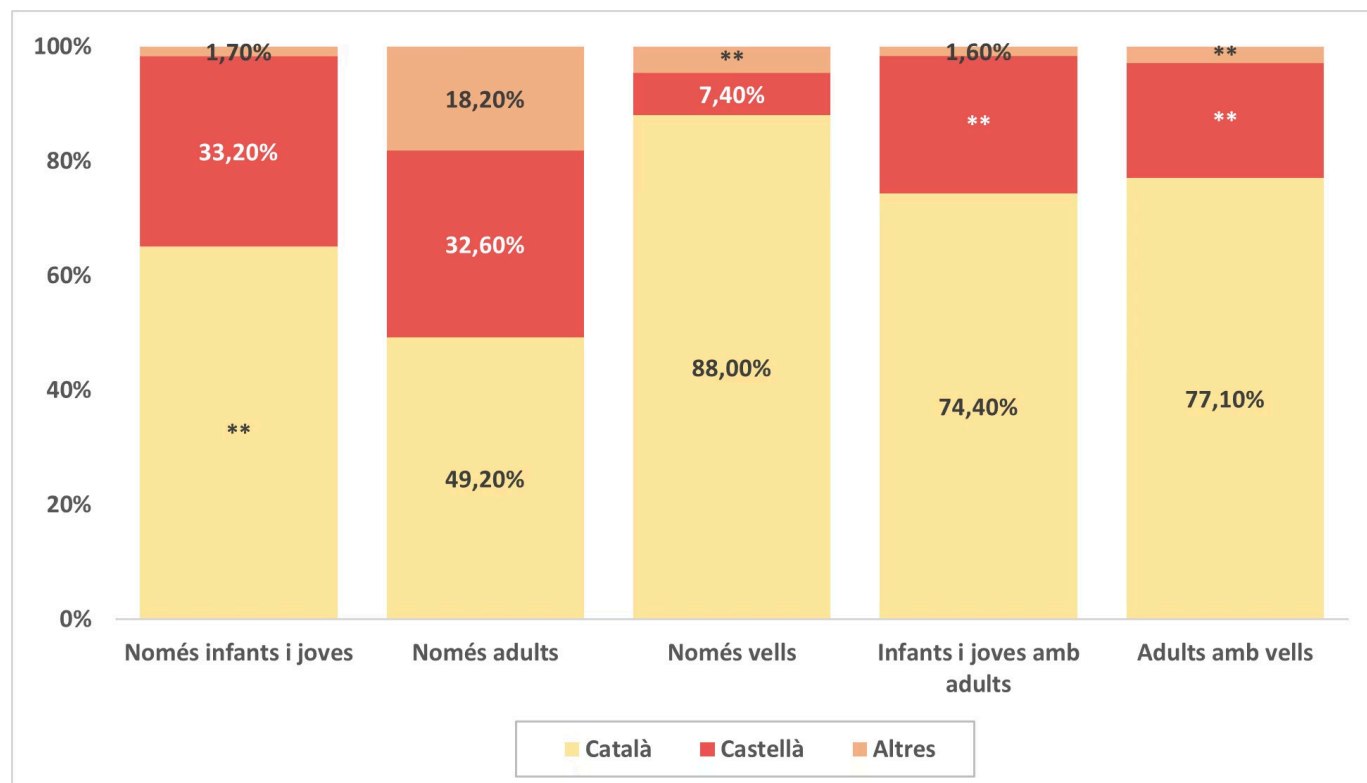
Més converses en català en els grups d'edat "extremes"

Menor incidència de població no resident al municipi.

Menys converses en català en els grups intermitjos

Major incidència de la població al·lòctona i de residents no incorporats a la comunitat lingüística.

Usos segons el tipus d'interacció



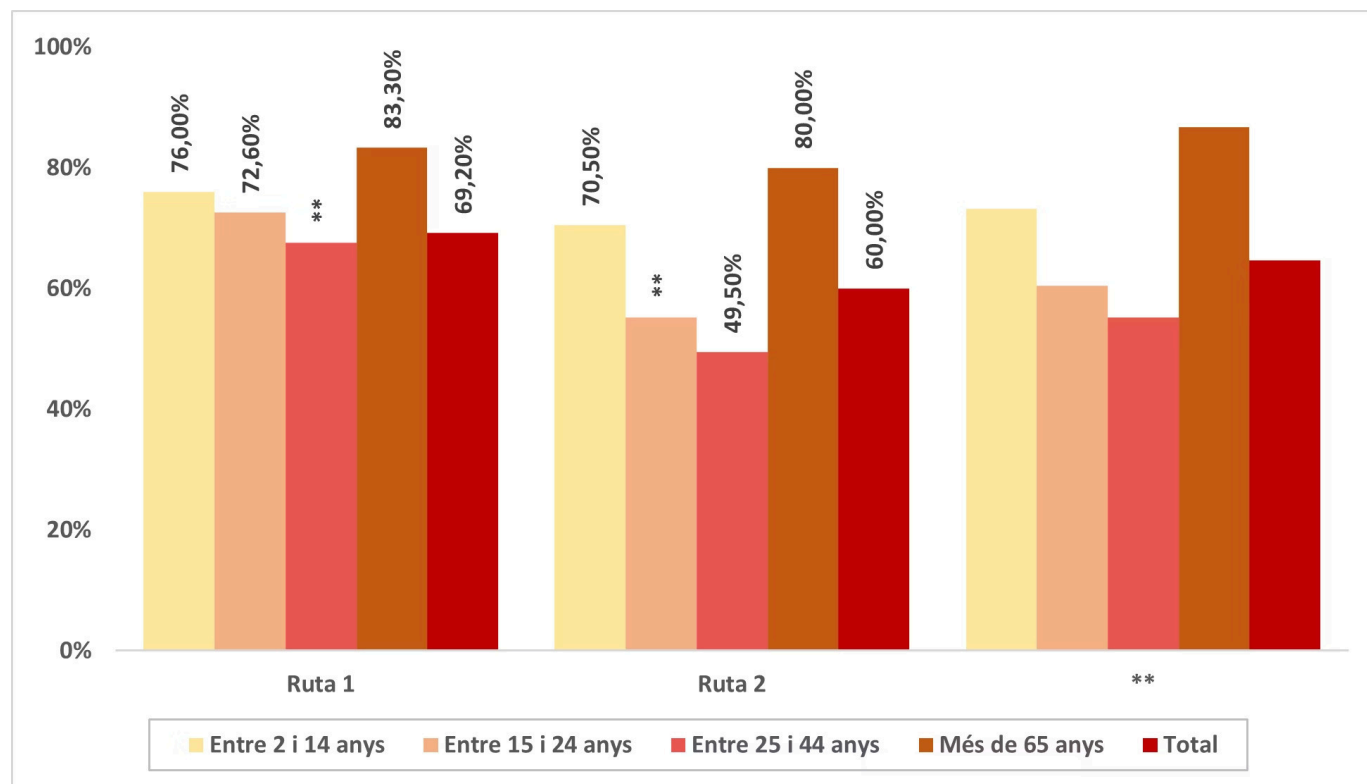
Menys de la meitat de les interaccions entre població adulta (entre 25 i 64 anys, en aquest cas) són en català.

A l'hora d'interactuar amb infants i joves, però, es fa servir el català de forma majoritària.

Estat positiu de la transmissió intergeneracional de la llengua catalana.

L'ús del català no es troba condicionat ni pel gènere dels parlants ni per la quantitat de participants en les converses.

Usos segons la ruta observada



Ruta 1 (escoles i esports)

69,2 % en català.

Els infants i joves superen el 72 %.

Ruta 2 (oci i restauració)

60,0 % en català.

Entre adults de 25–44 anys, només el 49,5 % (un 17,5 % en altres llengües).

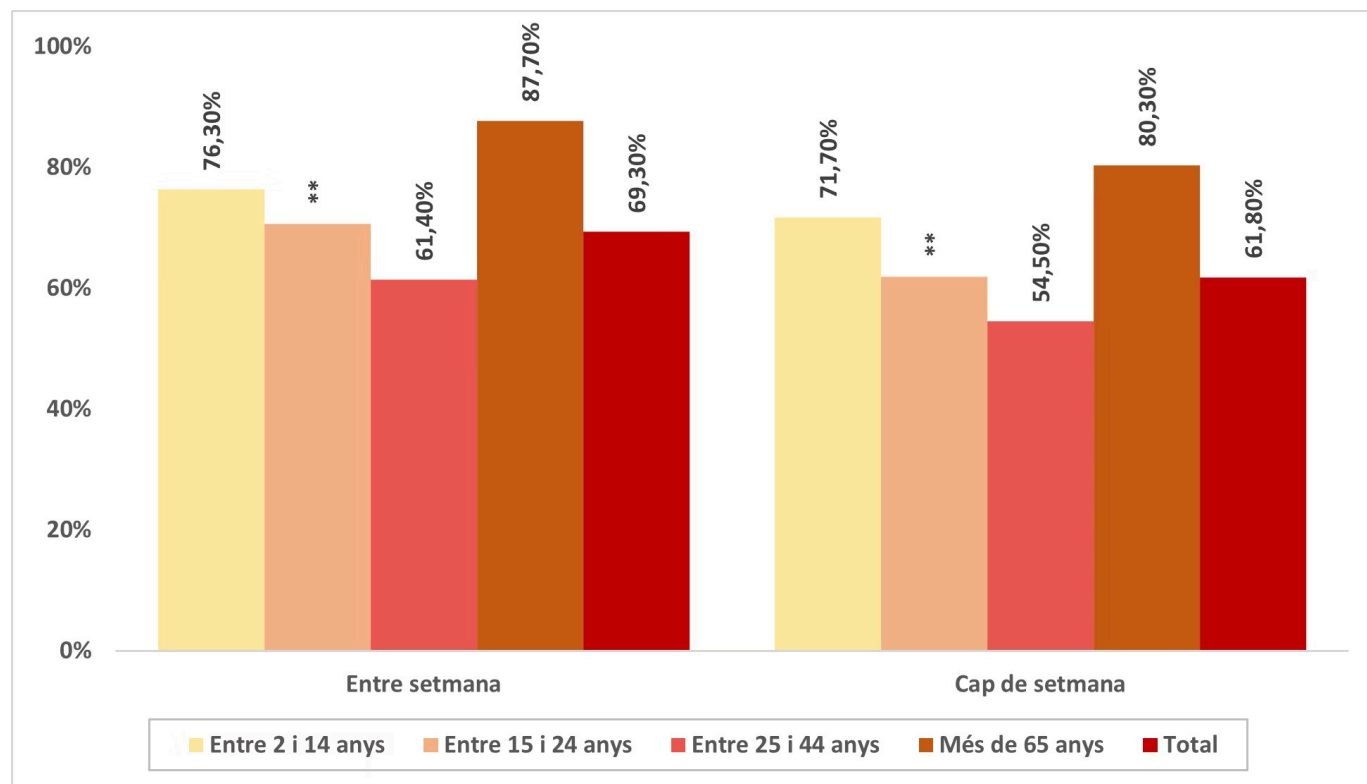
Llengua informal entre els joves

El català "surts de les aules".

Diferències segons el moment de la setmana

Major o menor presència de població resident a Esporles.

Usos segons el moment de la setmana



Diferència de 7,5 punts

La presència de català disminueix notablement als caps de setmana.

Manteniment als grups "extremes"

Els perfils mantenidors continuen influint en l'ús normalitzat del català.

Influència de la població "flotant"

Les dinàmiques d'atracció turística del municipi condicionen la presència de català al carrer, sobretot als caps de setmana.

Conclusions principals

1 Presència global positiva

Més de **sis de cada deu converses** són **en català**, mentre que tres són en castellà i una en altres llengües.

2 Perfils mantenidors

Les converses amb infants o gent gran garanteixen una major presència de català. La transmissió intergeneracional està garantida.

3 Marge de millora

Pèrdua de parlants habituals entre infants i **adolescents**.

Major ús de castellà i altres llengües entre els segments amb més parlants nats fora del domini lingüístic català.

4 Influència turística

La població «flotant» redueix la presència del català, especialment als caps de setmana i a la zona comercial.



Línies potencials d'actuació



Reforçar perfils mantenidors

Protegir i reforçar la dinàmica existent.



Tractar la pèrdua de parlants entre adolescents i joves

Fomentar i promoure el català com a llengua normalitzada en contextos d'oci i socialització informal.



Acollida lingüística

Garantir la **incorporació de nouparlants** a la comunitat lingüística.



Paisatge lingüístic i drets dels catalanoparlants

Garantir el respecte als drets lingüístics dels residents i normalitzar el català davant la població flotant.

📄 L'estudi estableix un primer precedent per a un seguiment cíclic de l'evolució sociolingüística d'Esporles.